

# DEMONSTRAÇÃO DO RESULTADO DO PERÍODO - 2024

Nome : ASSOCIACAO ESPORTIVA E RECREATIVA CERRADO  
CNPJ : 11.063.538/0001-61  
Cart. : 0487  
Folha : 1

	31/12/2024
<b>(+) RECEITA OPERACIONAL BRUTA</b>	<b>2.000.753,37</b>
Receitas de Convênio/Doações	2.000.753,37
Doações	1.291,44
Socios Torcedores	293.558,89
Outras Receita Operacionais	53.294,54
Caixa Economica Federal - Projejo CBC	152.608,50
Patrocinio BRB NBB 4	1.500.000,00
<b>(-) DEDUÇÕES DA RECEITA OPERACIONAL BRUTA</b>	<b>0,00</b>
<b>(=) RECEITA OPERACIONAL LÍQUIDA</b>	<b>2.000.753,37</b>
<b>(-) CUSTO DOS PRODUTOS OU MERCADORIAS VENDIDAS E SERVIÇOS PRESTADOS</b>	<b>0,00</b>
<b>(=) SUPERAVIT OPERACIONAL BRUTO</b>	<b>2.000.753,37</b>
<b>(-) DESPESA OPERACIONAL</b>	<b>(1.965.054,79)</b>
Despesas Administrativas	(1.959.304,50)
Despesas com Pessoal - Casa Santo Andre	(14.875,89)
Despesas Administrativas - Associacao Esportivas e Recreativas Cerrado	(308.719,14)
Despesas C/ Pessoal Associacao Eesportiva e Recreativa Cerrado	(69.933,32)
Despesas Administrativas - Caixa Econ Projeto CBC	(152.608,50)
Despesas Patrocinio BRB NBB 4	(1.413.167,65)
Despesas Financeiras	(1.932,60)
Juros Passivos	(1.932,60)
Outras Despesas Operacionais	(3.817,69)
Despesas com Depreciações	(3.817,69)
<b>(=) SUPERAVIT OPERACIONAL LÍQUIDO</b>	<b>35.698,58</b>
<b>(+) OUTRAS RECEITAS NÃO OPERACIONAIS</b>	<b>0,00</b>
<b>(-) OUTRAS DESPESAS NÃO OPERACIONAIS</b>	<b>0,00</b>
<b>(=) SUPERAVIT ANTES DAS PROVISÕES PARA CSLL E IR</b>	<b>35.698,58</b>
<b>(-) PROVISÕES PARA CSLL E IR</b>	<b>0,00</b>
<b>(=) SUPERAVIT ANTES DAS PARTICIPAÇÕES</b>	<b>35.698,58</b>
<b>(-) PARTICIPAÇÕES</b>	<b>0,00</b>
<b>(=) SUPERAVIT LÍQUIDO DO PERÍODO</b>	<b>35.698,58</b>

Reconhecemos a exatidão da presente Demonstração do Resultado do Período, apresentando um superavit de R\$ 35.698,58 (trinta e cinco mil, seiscentos e noventa e oito reais , cinquenta e oito centavos), estando de acordo com os documentos entregues à contabilidade pela empresa/entidade, a qual se responsabiliza pela exatidão, veracidade e idoneidade dos documentos. Ressalva-se que a responsabilidade do profissional fica restrita apenas ao aspecto técnico, uma vez que operou com elementos, dados e comprovantes fornecidos pela empresa/entidade.

BRASILIA-DF, 31 de Dezembro de 2024

# DEMONSTRAÇÃO DO RESULTADO DO PERÍODO - 2024

Nome : ASSOCIACAO ESPORTIVA E RECREATIVA CERRADO  
CNPJ : 11.063.538/0001-61  
Cart. : 0487  
Folha : 2

---

---

VALDECIR BARBOSA GOMES  
A01 - Presidente - CPF 892.642.071-04

---

RAFAEL DE BRITO CARELI DANTAS  
CONTADOR - CPF 838.267.001-63 - CRC DF-013.030/O-6

# BALANÇO PATRIMONIAL - 2024

Nome : ASSOCIACAO ESPORTIVA E RECREATIVA CERRADO  
CNPJ : 11.063.538/0001-61  
Cart. : 0487  
Folha : 3

31/12/2024

## **ATIVO**

**194.188,72**

### **ATIVO CIRCULANTE**

**172.836,10**

#### **Disponibilidades**

37.472,26

Banco BRB - 059.029258-7 Associacao Esport Cerrado

29.175,90

Poupanca Caixa Economica Federal - Projeto CBC

8.296,36

#### **Outros Créditos**

135.363,84

Outros Créditos

135.363,84

### **ATIVO NÃO-CIRCULANTE**

**21.352,62**

#### **Imobilizado**

21.352,62

Máquinas, Equipamentos e Ferramentas

47.721,07

Móveis e Utensílios

25.620,00

(-) Depreciações Acumuladas

(51.988,45)

# BALANÇO PATRIMONIAL - 2024

Nome : ASSOCIACAO ESPORTIVA E RECREATIVA CERRADO  
CNPJ : 11.063.538/0001-61  
Cart. : 0487  
Folha : 4

31/12/2024

## **PASSIVO**

**194.188,72**

### **PASSIVO CIRCULANTE**

**100.032,03**

#### **Obrigações Fiscais**

35,82

Impostos e Contribuições a Recolher

35,82

#### **Obrigações Sociais**

2.534,24

INSS a Recolher

2.534,24

#### **SUBVENÇÕES E CONVENIOS A REALIZAR**

97.461,97

Caixa Economica Ferederal - Projeto CBC

97.461,97

### **PATRIMÔNIO LÍQUIDO**

**94.156,69**

#### **(-) Deficit Acumulados**

(43.998,17)

(-) Deficit Acumulados

(43.998,17)

#### **SUPERAVIT ACUMULADO**

138.154,86

Superavit Acumulado

102.456,28

Superavit do Período

35.698,58

Reconhecemos a exatidão do presente Balanço Patrimonial, apresentando um total de R\$ 194.188,72 (cento e noventa e quatro mil, cento e oitenta e oito reais, setenta e dois centavos), estando de acordo com os documentos entregues à contabilidade pela empresa/entidade, a qual se responsabiliza pela exatidão, veracidade e idoneidade dos documentos. Ressalva-se que a responsabilidade do profissional fica restrita apenas ao aspecto técnico, uma vez que operou com elementos, dados e comprovantes fornecidos pela empresa/entidade.

BRASILIA-DF, 31 de Dezembro de 2024

VALDECIR BARBOSA GOMES  
A01 - Presidente - CPF 892.642.071-04

RAFAEL DE BRITO CARELI DANTAS  
CONTADOR - CPF 838.267.001-63 - CRC DF-013.030/O-6

# ANÁLISE ECONÔMICO-FINANCEIRA - 2024

Nome : ASSOCIACAO ESPORTIVA E RECREATIVA CERRADO  
CNPJ : 11.063.538/0001-61  
Cart. : 0487  
Folha : 5

## ÍNDICES DE ESTRUTURA DE CAPITAL

### 1 - Grau de Endividamento

1.1 Passivo Circulante + Passivo Não-Circulante (Obrigações a LP)	100.032,03	= 1,06
1.2 Patrimônio Líquido	94.156,69	

Interpretação :

Quanto menor, melhor. O capital de terceiros equivale a 106,24 % do capital próprio.



### 2 - Composição de Endividamento

2.1 Passivo Circulante	100.032,03	= 1,00
2.2 Passivo Circulante + Passivo Não-Circulante (Obrigações a LP)	100.032,03	

Interpretação :

Quanto menor, melhor. As obrigações a curto prazo representam 100,00 % das obrigações totais.

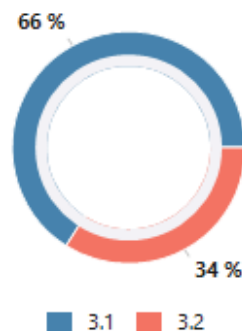


### 3 - Solvência Geral

3.1 Ativo	194.188,72	= 1,94
3.2 Passivo Circulante + Passivo Não-Circulante (Obrigações a LP)	100.032,03	

Interpretação :

Quanto maior, melhor. O investimento total equivale a 194,13 % do capital de terceiros.



# ANÁLISE ECONÔMICO-FINANCEIRA - 2024

Nome : ASSOCIACAO ESPORTIVA E RECREATIVA CERRADO  
CNPJ : 11.063.538/0001-61  
Cart. : 0487  
Folha : 6

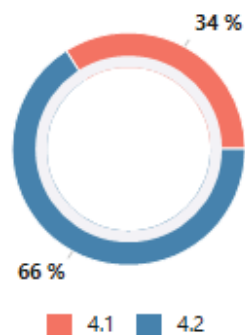
## ÍNDICES DE ESTRUTURA DE CAPITAL

### 4 - Participação de Terceiros

4.1 Passivo Circulante + Passivo Não-Circulante (Obrigações a LP)	100.032,03	= 0,52
4.2 Ativo	194.188,72	

Interpretação :

Quanto menor, melhor. O capital de terceiros representa 51,51 % do investimento total.

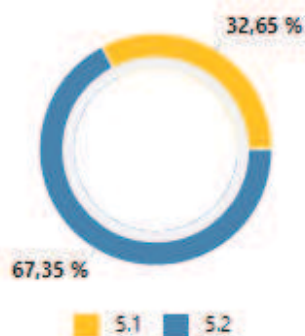


### 5 - Capitalização

5.1 Patrimônio Líquido	94.156,69	= 0,48
5.2 Ativo	194.188,72	

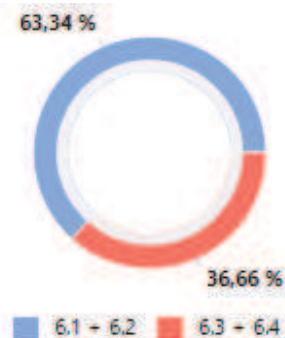
Interpretação :

Quanto maior, melhor. O capital próprio equivale a 48,49 % do investimento total.



### 6 - Capital de Giro Próprio

6.1 Ativo Circulante	172.836,10	
6.2 Ativo Realizável a LP	0,00	172.836,10
6.3 (-) Passivo Circulante	100.032,03	
6.4 (-) Passivo Não-Circulante (Obrigações a LP)	0,00	100.032,03
6.5 (=) Capital de Giro Próprio		72.804,07



# ANÁLISE ECONÔMICO-FINANCEIRA - 2024

Nome : ASSOCIACAO ESPORTIVA E RECREATIVA CERRADO  
CNPJ : 11.063.538/0001-61  
Cart. : 0487  
Folha : 7

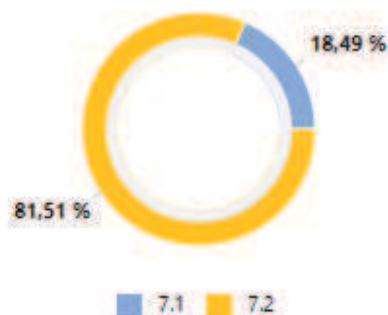
## ÍNDICES DE ESTRUTURA DE CAPITAL

### 7 - Imobilização do Patrimônio Líquido

7.1 Ativo Não-Circulante (exceto Ativo Realizável a LP)	21.352,62	= 0,23
7.2 Patrimônio Líquido	94.156,69	

Interpretação :

Quanto menor, melhor. A imobilização representa 22,68 % do capital próprio.

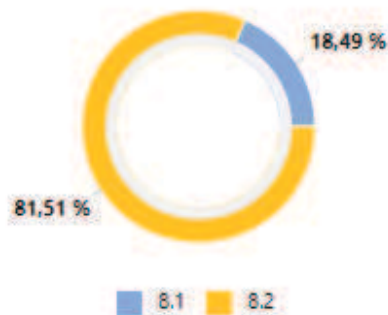


### 8 - Imobilização dos Recursos Não Correntes

8.1 Ativo Não-Circulante (exceto Ativo Realizável a LP)	21.352,62	= 0,23
8.2 Patrimônio Líquido + Passivo Não-Circulante (Obrigações a LP)	94.156,69	

Interpretação :

Quanto menor, melhor. 22,68 % dos recursos não correntes foram destinados à imobilização.

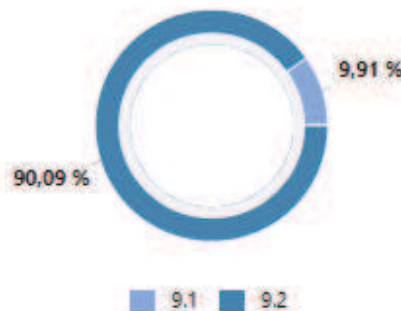


### 9 - Imobilização do Investimento Total

9.1 Ativo Não-Circulante (exceto Ativo Realizável a LP)	21.352,62	= 0,11
9.2 Ativo	194.188,72	

Interpretação :

Quanto menor, melhor. A imobilização representa 11,00 % do investimento total.



# ANÁLISE ECONÔMICO-FINANCEIRA - 2024

Nome : ASSOCIACAO ESPORTIVA E RECREATIVA CERRADO  
CNPJ : 11.063.538/0001-61  
Cart. : 0487  
Folha : 8

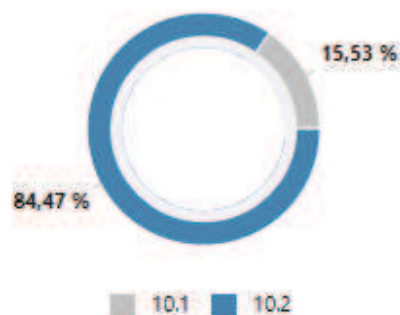
## ÍNDICES DE RENTABILIDADE

### 10 - Rentabilidade do Investimento Total

10.1 Resultado Antes das Provisões	<b>35.698,58</b>	= <b>0,18</b>
10.2 Ativo	<b>194.188,72</b>	

Interpretação :

Quanto maior, melhor. O resultado positivo é de 18,38 % do investimento total.

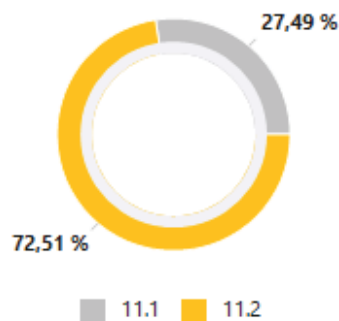


### 11 - Rentabilidade do Capital Próprio

11.1 Resultado Antes das Provisões	<b>35.698,58</b>	= <b>0,38</b>
11.2 Patrimônio Líquido	<b>94.156,69</b>	

Interpretação :

Quanto maior, melhor. O resultado positivo é de 37,91 % do capital próprio.

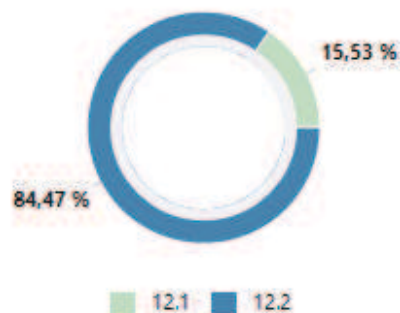


### 12 - Rentabilidade do Ativo

12.1 Lucro Líquido	<b>35.698,58</b>	= <b>0,18</b>
12.2 Ativo	<b>194.188,72</b>	

Interpretação :

Quanto maior, melhor. A empresa obtém R\$ 18,38 de lucro para cada R\$ 100,00 de investimento total.



# ANÁLISE ECONÔMICO-FINANCEIRA - 2024

Nome : ASSOCIACAO ESPORTIVA E RECREATIVA CERRADO  
CNPJ : 11.063.538/0001-61  
Cart. : 0487  
Folha : 9

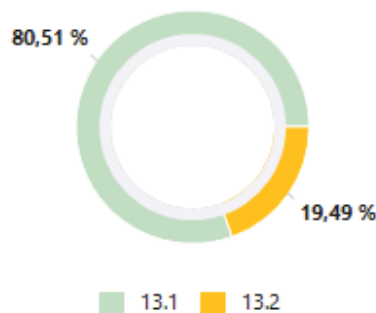
## ÍNDICES DE RENTABILIDADE

### 13 - Rentabilidade do Patrimônio Líquido

13.1 Lucro Líquido	<b>35.698,58</b>	= 4,13
13.2 Patrimônio Líquido Médio	<b>8.644,14</b>	

Interpretação :

Quanto maior, melhor. A empresa obtém R\$ 412,98 de lucro para cada R\$ 100,00 de capital próprio investido, em média.

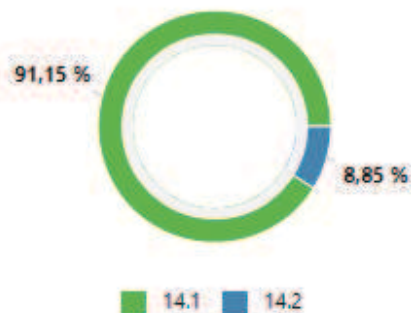


### 14 - Giro do Ativo

14.1 Receita Líquida	<b>2.000.753,37</b>	= 10,30
14.2 Ativo	<b>194.188,72</b>	

Interpretação :

Quanto maior, melhor. A empresa vendeu R\$ 10,30 para cada R\$ 1,00 de investimento total.

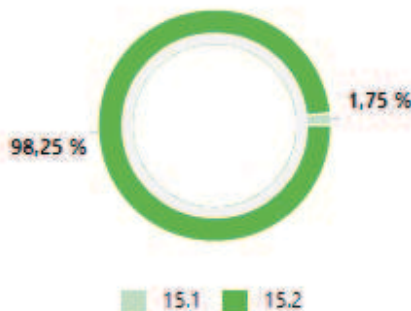


### 15 - Margem Líquida

15.1 Lucro Líquido	<b>35.698,58</b>	= 0,02
15.2 Receita Líquida	<b>2.000.753,37</b>	

Interpretação :

Quanto maior, melhor. A empresa obtém R\$ 1,78 de lucro para cada R\$ 100,00 vendidos.



# ANÁLISE ECONÔMICO-FINANCEIRA - 2024

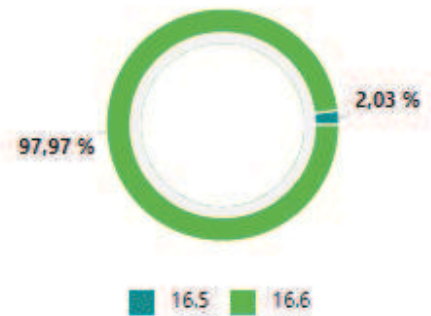
Nome : ASSOCIACAO ESPORTIVA E RECREATIVA CERRADO  
CNPJ : 11.063.538/0001-61  
Cart. : 0487  
Folha : 10

---

## ÍNDICES DE RENTABILIDADE

### 16 - Margem do EBITDA

16.1 (+) Lucro Líquido	<b>35.698,58</b>	
16.2 (+) Juros	<b>1.932,60</b>	
16.3 (+) Impostos	<b>0,00</b>	
16.4 (+) Depreciação e Amortização	<b>3.817,69</b>	
■ 16.5 (=) EBITDA	<b>41.448,87</b>	= 2,07
■ 16.6 Receita Líquida	<b>2.000.753,37</b>	



# ANÁLISE ECONÔMICO-FINANCEIRA - 2024

Nome : ASSOCIACAO ESPORTIVA E RECREATIVA CERRADO  
CNPJ : 11.063.538/0001-61  
Cart. : 0487  
Folha : 11

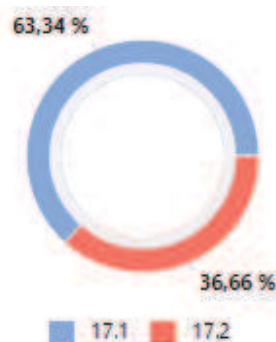
## ÍNDICES DE LIQUIDEZ

### 17 - Liquidez Geral

17.1 Ativo Circulante + Ativo Realizável a LP	<b>172.836,10</b>	= 1,73
17.2 Passivo Circulante + Passivo Não-Circulante (Obrigações a LP)	<b>100.032,03</b>	

Interpretação :

Quanto maior, melhor. A empresa possui R\$ 1,73 de ativo circulante e ativo realizável a longo prazo para cada R\$ 1,00 de dívida total.

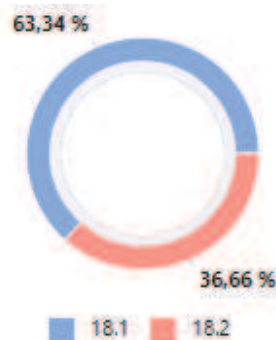


### 18 - Liquidez Corrente

18.1 Ativo Circulante	<b>172.836,10</b>	= 1,73
18.2 Passivo Circulante	<b>100.032,03</b>	

Interpretação :

Quanto maior, melhor. A empresa possui R\$ 1,73 de ativo circulante para cada R\$ 1,00 de dívida de curto prazo.

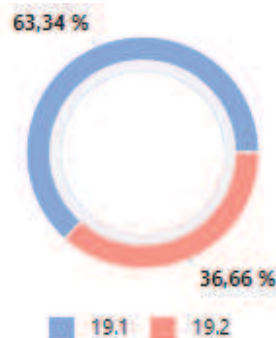


### 19 - Liquidez Seca

19.1 Ativo Circulante - Estoques	<b>172.836,10</b>	= 1,73
19.2 Passivo Circulante	<b>100.032,03</b>	

Interpretação :

Quanto maior, melhor. A empresa possui R\$ 1,73 de ativo circulante para cada R\$ 1,00 de dívida de curto prazo, sem comprometer os estoques.



# ANÁLISE ECONÔMICO-FINANCEIRA - 2024

Nome : ASSOCIACAO ESPORTIVA E RECREATIVA CERRADO  
CNPJ : 11.063.538/0001-61  
Cart. : 0487  
Folha : 12

---

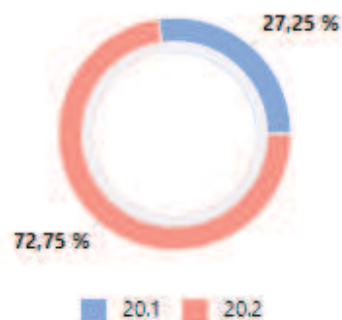
## ÍNDICES DE LIQUIDEZ

### 20 - Liquidez Imediata

■ 20.1 Disponibilidades	<b>37.472,26</b>	<b>= 0,37</b>
■ 20.2 Passivo Circulante	<b>100.032,03</b>	

Interpretação :

Quanto maior, melhor. A empresa possui R\$ 0,37 de disponibilidades para cada R\$ 1,00 de dívida de curto prazo.



---

BRASILIA-DF, 31 de Dezembro de 2024

---

VALDECIR BARBOSA GOMES  
A01 - Presidente - CPF 892.642.071-04

---

RAFAEL DE BRITO CARELI DANTAS  
CONTADOR - CPF 838.267.001-63 - CRC DF-013.030/O-6